


sikkens



NEGA IN VZDRŽEVANJE

Pomembne informacije o vaših
kakovostnih lesenih oknih






Pravilna odločitev!

Prisrčne čestitke ob nakupu vaših novih lesenih oken. Les pričara udobno vzdušje, izboljša kakovost stanovanja in s tem vaše počutje. Z vašo odločitvijo za obnovljiv vir pomembno prispevate k varovanju okolja.

Da vam bodo vaša lesena okna še dolgo služila, vas prosimo, da upoštevate sledeče napotke.




Pravilna zaščita!

Da bi preprečili morebitne poškodbe ali madeže na okvirjih, krilih ali šipah, nastale pri gradnji, nanosu ometa ali pleskanju, morate vse površine okna temeljito zaščititi. Folije in lepilni trakovi, ki jih pri tem uporabljate, ne smejo vsebovati mehčal ali topil in morajo biti odporni proti UV-žarkom ter vremenskim vplivom (npr. tesa 4438). Prosimo, da lesenih delov nimate zalepljenih ali pokritih več kot dva tedna, saj se lahko v tem primeru vlaga zadrži v lesu. To lahko poškoduje premaz. V obdobju treh mesecev po vgradnji je treba zaključiti vsa pleskarska dela in nanose ometov.

Pravilno predhodno zaščiteno!

Mikro razpoke in majhne poškodbe na lesenih oknih se pojavijo zelo hitro, na primer zaradi toče. Voda lahko vdre in pri lesu iglavcev se lahko pojavi plavilo.

Posledice toče na oknih iz borovega lesa*




A) Dobavljen les ni zaščiten pred vremenskimi vplivi. Zaradi tega prihaja do nelepega obarvanja lesa.



B) Les je najboljše možno zaščiten tudi pri neznatni poškodbi.

*(po enem letu izpostavljenosti vremenskim vplivom)

To lahko preprečite: Sikkensov komplet, ki vsebuje posebno čistilo in negovalno mleko, optimalno zaščititi okna.



Pravilna nega!

Čiščenje in nega z zanesljivim Sikkensovim negovalnim kompletom (ki vsebuje **posebno čistilo** in **negovalno mleko** za okna) sta nujno potrebna za ohranjanje kakovosti vaših lesenih oken.

Naj bo lazura ali lak – komplet s posebnim čistilom in negovalnim mlekom ne samo ščiti, ampak tudi osveži barve in oknom vrača sijaj. Ob redni uporabi (enkrat letno) boste podaljšali časovni razmik pred ponovnim vzdrževanjem in tudi življenjsko dobo vaših oken.


Nega 1-2-gotovo za lesena okna

- 1) Premazane lesene površine očistite s posebnim čistilom.
- 2) Negovalno mleko enakomerno nanesite z gobico. Gotovo!



Pravilno naoljeno!

Vaša okna so opremljena z visokokakovostnim okovjem. Za zagotavljanje dolgotrajnega brezhibnega delovanja okovja, je treba vse gibljive dele vsakih šest mesecev naoljiti. Primerno olje (npr. Fenosol) lahko najdete v specializiranih trgovinah.



Kakovost profesionalca

Sikkensovi izdelki za nego so dobavljivi na spletni strani www.sikkens-joinery.com ali v specializiranih trgovinah.

Pravilno vzdrževanje!

Površinski premaz vaših lesenih oken je treba vzdrževati v rednih časovnih razmikih. Časovni razmiki med posameznimi vzdrževanji so odvisni od stanja objekta in obrremenitve zaradi vremenskih vplivov.

Priporočamo, da glede na vgradnjo pokrivne premaze obnovite po 4 do 5 letih, lazurne pa po 2 do 3 letih. V ta namen so vam na razpolago sledeči Sikkensovi izdelki, ki temeljijo na vodni osnovi in so okolju prijazni:


Za vzdrževanje in popravilo priporočamo naslednje izdelke:

	Pokrivni sistemi	Lazurni sistemi
Impregnacija	Sikkens Cetol BL Aktiva BP*	Sikkens Cetol BL Aktiva BP*
Osnovni premaz	Sikkens Rubbol BL Isoprimer*	Sikkens Cetol WP 510**
Vmesni premaz (2x)	RAL 9016: Rubbol WF 310 / WF 318** Ostali barvni odtenki: Rubbol BL SATIN*	Sikkens Cetol WF 905 / WF 910 / WF 915**
Zaključni premaz	RAL 9016: Rubbol WF 310 / WF 318** Ostali barvni odtenki: Rubbol BL SATIN*	Sikkens Cetol WF 905 / WF 910 / WF 915**

* Več informacij o izdelkih na www.sikkens.de (barve, laki in lazure za les)

** Več informacij o izdelkih na www.sikkens-joinery.de

Za navedene sloje premaza na podlagi ne jamčimo popolnosti, saj predstavljajo samo možne primere. Zaradi številnih možnosti podlage in pogojev objekta mora vsak uporabnik Sikkensovih izdelkov strokovno preveriti, ali so primerni za predvideno uporabo pod posebnimi pogoji objekta. Prosimo, obrnite se na vašega proizvajalca oken, ki vam lahko pomaga. Te vsebine ne izjavljajo pogodbenih pravnih razmerij in pravni zahtevki niso utemeljeni. Za vse ostale tehnične informacije si, prosimo, oglejte tehnične liste na www.sikkens-joinery.com ali www.sikkens.de.



Obnovitveni premaz je povsem enostaven:

1. Očistite star premaz in ga rahlo zbrusite z brusnim papirjem (granulacije 200-220).
2. Zbrušeno podlago 1 do 2-krat premažite z želenim barvnim odtenkom kakovostnega izdelka podjetja Sikkens (glejte zaključne premaze v prejšnji tabeli).

Pravilno svetovanje!

V redkih primerih je tudi pri najboljših izdelkih potrebna reklamacija. Da je hitro in v celoti obravnavana, morate upoštevati nekaj stvari: najprej se morate držati napotkov za nego in vzdrževanje.

Potem morate enkrat letno preveriti, če je prišlo do mehanskih poškodb površinskega premaza. Takojšnje strokovno popravilo posameznih, tudi manjših poškodovanih mest, je nujno potrebno in mora biti dokazljivo v škodnem primeru. Pomanjkljivosti premaza in/ali okenskega elementa morate nemudoma sporočiti proizvajalcu. Seveda morate upoštevati zakonsko predpisano garancijsko dobo petih let.

Želimo vam obilo veselja z vašimi visokokakovostnimi lesenimi okni.





Zares blagodejno!

K ohranitvi vaše dobre bivalne klime lahko prispevate tudi sami. Na primer z rednim zračenjem. Številne vsakodnevne dejavnosti, kot so tuširanje, kuhanje, pranje perila itd., namreč oddajajo vlago v ozračje. Tudi človeško telo oddaja vlago, povprečno en liter na noč. Če ta vlaga ne more ubežati, vpliva na klimo v prostoru. To pa ne zmanjšuje samo dobrega počutja, ampak skriva konkretna tveganja. Da bi se zanesljivo izognili napadu plesni – npr. na lesenih delih vaših oken, priporočamo kratkotrajno in močno zračenje z na stežaj odprtimi, po možnosti nasproti ležečimi okni. Pozimi trikrat na dan šest minut, v ostalih letnih časih približno deset minut.

Pravilno zračenje:

- čim pogosteje
- čim krajši čas
- čim bolj močno (navzkrižno zračenje)



sikkens

Izročil:

Akzo Nobel Wood Coatings GmbH

Geschäftsbereich Sikkens Holzbau
Düsseldorfer Straße 96-100
40721 Hilden · Nemčija
Tel.: +49 (0) 21 03 - 77 800
Faks: +49 (0) 21 03 - 77 242
sikkens-holzbau-info@akzonobel.com
www.sikkens-joinery.com

Akzo Nobel Coatings GmbH

Aubergstrasse 7
5161 Elixhausen · Avstrija
Tel.: +43 (0) 662 48 989-0
Faks: +43 (0) 662 48 989-99
sikkens.at@akzonobel.com
www.sikkens-joinery.com

Akzo Nobel Coatings AG

Täschmattstrasse 16
6015 Luzern · Švica
Tel.: +41 (0) 268 14 14
Faks: +41 (0) 268 13 18
holzbau.sikkens@akzonobel.com
www.sikkens.ch